

## ОТЧЕТ О ФИНАНСОВЫХ РЕЗУЛЬТАТАХ ДЕЯТЕЛЬНОСТИ УЧРЕЖДЕНИЯ

на «01» января 2016 г.

Учреждение Музей ТГП ТР "Тихорецкий историко - краеведческий музей"  
 Обособленное подразделение \_\_\_\_\_  
 Учредитель \_\_\_\_\_  
 Наименование органа, осуществляющего полномочия учредителя Бюджет Тихорецкого городского поселения Тихорецкого района  
 Периодичность: годовая  
 Единица измерения: руб.

Форма по ОКУД \_\_\_\_\_  
 Дата по ОКПО \_\_\_\_\_  
 ИНН по ОКТМО \_\_\_\_\_  
 по ОКПО \_\_\_\_\_  
 Глава по БК \_\_\_\_\_  
 по ОКЕИ \_\_\_\_\_

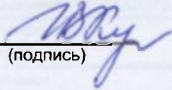
КОДЫ
0503721
01.01.2016
44814577
2321009834
03429000000
44814577
992
383

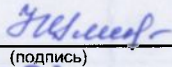
Наименование показателя	Код строки	Код аналитики	Деятельность с целевыми средствами	Деятельность по государственному заданию	Приносящая доход деятельность	Итого
1	2	3	4	5	6	7
<b>Доходы</b> (стр.030 + стр.040 + стр.050 + стр.060 + стр.090 + стр.100 + стр.110)	010	100	-	4 536 057,18	213 280,00	4 749 337,18
Доходы от собственности	030	120	-	-	-	-
Доходы от оказания платных услуг (работ)	040	130	-	-	213 280,00	213 280,00
Доходы от штрафов, пени, иных сумм принудительного изъятия	050	140	-	-	-	-
Безвозмездные поступления от бюджетов	060	150	-	-	-	-
в том числе:						
поступления от наднациональных организаций и правительств иностранных государств	062	152	-	-	-	-
поступления от международных финансовых организаций	063	153	-	-	-	-
Доходы от операций с активами	090	170	-	-	-	-
в том числе:						
доходы от переоценки активов	091	171	-	-	-	-
доходы от реализации активов	092	172	-	-	-	-
из них:						
доходы от реализации нефинансовых активов	093	172	-	-	-	-
доходы от реализации финансовых активов	096	172	-	-	-	-
чрезвычайные доходы от операций с активами	099	173	-	-	-	-
Прочие доходы	100	180	-	4 536 057,18	-	4 536 057,18
в том числе:						
субсидии	101	180	-	4 536 057,18	-	4 536 057,18
субсидии на осуществление капитальных вложений	102	180	-	-	-	-
иные трансферты	103	180	-	-	-	-
иные прочие доходы	104	180	-	-	-	-
Доходы будущих периодов	110	100	-	-	-	-

Наименование показателя	Код строки	Код ана- литики	Деятельность с целевыми средствами	Деятельность по государственному заданию	Приносящая доход деятельность	Итого
1	2	3	4	5	6	7
<b>Расходы</b> (стр. 160 + стр. 170 + стр. 190 + стр. 210 + стр. 230 + стр. 240 + стр. 250 + стр. 260 + стр. 290)	150	200	-	4 605 783,95	198 764,02	4 804 547,97
Оплата труда и начисления на выплаты по оплате труда	160	210	-	4 215 425,76	19 124,00	4 234 549,76
в том числе:						
заработная плата	161	211	-	3 242 755,27	15 500,00	3 258 255,27
прочие выплаты	162	212	-	600,00	-	600,00
начисления на выплаты по оплате труда	163	213	-	972 070,49	3 624,00	975 694,49
Приобретение работ, услуг	170	220	-	377 322,38	66 800,52	444 122,90
в том числе:						
услуги связи	171	221	-	16 221,32	16 500,00	32 721,32
транспортные услуги	172	222	-	-	-	-
коммунальные услуги	173	223	-	161 810,53	5 942,22	167 752,75
арендная плата за пользование имуществом	174	224	-	-	-	-
работы, услуги по содержанию имущества	175	225	-	104 559,31	6 270,00	110 829,31
прочие работы, услуги	176	226	-	94 731,22	38 088,30	132 819,52
Обслуживание долговых обязательств	190	230	-	-	-	-
в том числе:						
обслуживание долговых обязательств перед резидентами	191	231	-	-	-	-
обслуживание долговых обязательств перед нерезидентами	192	232	-	-	-	-
Безвозмездные перечисления организациям	210	240	-	-	-	-
в том числе:						
безвозмездные перечисления государственным и муниципальным организациям	211	241	-	-	-	-
безвозмездные перечисления организациям, за исключением государственных и муниципальных организаций	212	242	-	-	-	-
Безвозмездные перечисления бюджетам	230	250	-	-	-	-
в том числе:						
перечисления наднациональным организациям и правительствам иностранных государств	232	252	-	-	-	-
перечисления международным организациям	233	253	-	-	-	-
Социальное обеспечение	240	260	-	-	-	-
в том числе:						
пособия по социальной помощи населению	242	262	-	-	-	-
пенсии, пособия, выплачиваемые организациями сектора государственного управления	243	263	-	-	-	-
Прочие расходы	250	290	-	4 772,32	5 022,00	9 794,32
Расходы по операциям с активами	260	270	-	15 436,37	107 817,50	123 253,87
в том числе:						
амортизация основных средств и нематериальных активов	261	271	-	-	94 984,00	94 984,00
расходование материальных запасов	264	272	-	15 436,37	12 833,50	28 269,87
чрезвычайные расходы по операциям с активами	269	273	-	-	-	-
Расходы будущих периодов	290		-	-7 172,88	-	-7 172,88


Наименование показателя	Код строки	Код аналитики	Деятельность с целевыми средствами	Деятельность по государственному заданию	Приносящая доход деятельность	Итого
1	2	3	4	5	6	7
<b>Чистый операционный результат</b> (стр. 301 – стр. 302 + стр. 303); (стр. 310 + стр. 380)	300		-	-69 726,77	13 316,21	-56 410,56
Операционный результат до налогообложения (стр. 010 – стр. 150)	301		-	-69 726,77	14 515,98	-55 210,79
Налог на прибыль	302		-	-	1 199,77	1 199,77
Резервы предстоящих расходов	303		-	-	-	-
<b>Операции с нефинансовыми активами</b> (стр. 320 + стр. 330 + стр. 350 + стр. 360+ стр. 370)	310		-	11 942,46	26 262,16	38 204,62
Чистое поступление основных средств	320		-	-	-	-
в том числе:						
увеличение стоимости основных средств	321	310	-	-	94 984,00	94 984,00
уменьшение стоимости основных средств	322	410	-	-	94 984,00	94 984,00
Чистое поступление нематериальных активов	330		-	-	-	-
в том числе:						
увеличение стоимости нематериальных активов	331	320	-	-	-	-
уменьшение стоимости нематериальных активов	332	420	-	-	-	-
Чистое поступление произведенных активов	350		-	-	-	-
в том числе:						
увеличение стоимости произведенных активов	351	330	-	-	-	-
уменьшение стоимости произведенных активов	352	430	-	-	-	-
Чистое поступление материальных запасов	360		-	11 942,46	26 262,16	38 204,62
в том числе:						
увеличение стоимости материальных запасов	361	340	-	27 378,83	39 095,66	66 474,49
уменьшение стоимости материальных запасов	362	440	-	15 436,37	12 833,50	28 269,87
Чистое изменение затрат на изготовление готовой продукции (работ, услуг)	370		-	-	-	-
в том числе:						
увеличение затрат	371	x	-	-	198 764,02	198 764,02
уменьшение затрат	372	x	-	-	198 764,02	198 764,02
<b>Операции с финансовыми активами и обязательствами</b> (стр. 390 – стр. 510)	380		-	-81 669,23	-12 945,95	-94 615,18
<b>Операции с финансовыми активами</b> (стр. 410 + стр. 420 + стр. 440 + стр. 460 + стр. 470 + стр. 480)	390		-	-90 574,19	-20 749,59	-111 323,78
Чистое поступление средств учреждений	410		-	-107 030,49	-20 749,59	-127 780,08
в том числе:						
поступление средств	411	510	-	4 537 673,18	605 493,59	5 143 166,77
выбытие средств	412	610	-	4 644 703,67	626 243,18	5 270 946,85
Чистое поступление ценных бумаг, кроме акций	420		-	-	-	-
в том числе:						
увеличение стоимости ценных бумаг, кроме акций	421	520	-	-	-	-
уменьшение стоимости ценных бумаг, кроме акций	422	620	-	-	-	-
Чистое поступление акций и иных форм участия в капитале	440		-	-	-	-
в том числе:						
увеличение стоимости акций и иных форм участия в капитале	441	530	-	-	-	-
уменьшение стоимости акций и иных форм участия в капитале	442	630	-	-	-	-
Чистое предоставление займов (ссуд)	460		-	-	-	-
в том числе:						
увеличение задолженности по предоставленным займам (ссудам)	461	540	-	-	-	-
уменьшение задолженности по предоставленным займам (ссудам)	462	640	-	-	-	-
Чистое поступление иных финансовых активов	470		-	-	-	-
в том числе:						
увеличение стоимости иных финансовых активов	471	550	-	-	-	-
уменьшение стоимости иных финансовых активов	472	650	-	-	-	-
Чистое увеличение дебиторской задолженности	480		-	16 456,30	-	16 456,30
в том числе:						
увеличение дебиторской задолженности	481	560	-	4 631 591,77	479 187,41	5 110 779,18
уменьшение дебиторской задолженности	482	660	-	4 615 135,47	479 187,41	5 094 322,88

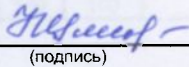
Наименование показателя	Код строки	Код ана- литики	Деятельность с целевыми средствами	Деятельность по государственному заданию	Приносящая доход деятельность	Итого
1	2	3	4	5	6	7
<b>Операции с обязательствами</b> (стр. 520 + стр. 530 + стр. 540)	510		-	-8 904,96	-7 803,64	-16 708,60
Чистое увеличение задолженности по привлечениям перед резидентами	520		-	-	-	-
в том числе:						
увеличение задолженности по привлечениям перед резидентами	521	710	-	-	-	-
уменьшение задолженности по привлечениям перед резидентами	522	810	-	-	-	-
Чистое увеличение задолженности по привлечениям перед нерезидентами	530		-	-	-	-
в том числе:						
увеличение задолженности по привлечениям перед нерезидентами	531	720	-	-	-	-
уменьшение задолженности по привлечениям перед нерезидентами	532	820	-	-	-	-
Чистое увеличение прочей кредиторской задолженности	540		-	-8 904,96	-7 803,64	-16 708,60
в том числе:						
увеличение прочей кредиторской задолженности	541	730	-	5 123 978,52	229 048,54	5 353 027,06
уменьшение прочей кредиторской задолженности	542	830	-	5 132 883,48	236 852,18	5 369 735,66

Руководитель  И.В. Кучер  
(подпись) (расшифровка подписи)

Главный бухгалтер  Н.Ю. Улесова  
(подпись) (расшифровка подписи)

Директор МБУХ ТГП ТР  
Муниципальный историко-краеведческий музей  
Централизованная бухгалтерия МКУ ТГП ТР "ЦБ учреждений культуры" ИНН 232101300:  
(наименование, ОГРН, ИНН, КПП, местонахождение)

Руководитель (уполномоченное лицо) Директор МКУ ТГП ТР "ЦБ учреждений культуры"  И.В. Кучер  
(должность) (подпись) (расшифровка подписи)

Исполнитель Главный бухгалтер  Н.Ю. Улесова 8(86196)7-10-04  
(должность) (подпись) (расшифровка подписи) (телефон, e-mail)

14 января 2016 г.